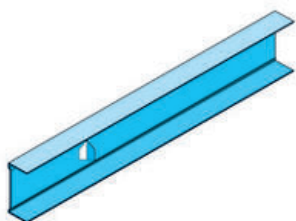




Profilés Profilé métallique technique

Rail R Stil Prim®



Bénéfices

-  Plafond longue portée Emploi garanti pour les plafonds de longue portée : entraxe suspentes jusqu'à 3m
-  Economique Praticité en cas de fixation difficile à la structure porteuse : seulement 1 suspente pour 3,6 m² de plafond

Description

Profilé de raccordement périphérique pour ossature Stil Prim® pour plafonds longue portée

Packaging

Nom	Code EAN de l'UC	CPU length	Largeur	Hauteur	Épaisseur	Conditionnement de vente	Longueur de l'unité (mm)	Largeur de l'unité (mm)
Rail R Stil Prim® 300 bot10L	3496250053601	3	0,03	100	100	Palette de 4200 pièces	3000	30

Caractéristiques

Général

Mise en œuvre

**Pistoscellement, clouage,
chevillage**

La destination

Ouvrages grandes dimensions

Le type de produit

Profilé métallique technique

Dimensions

Épaisseur de la matière (mm)

0,53 mm

Largeur de l'UB (m)

0,03 m

Poids au mètre linéaire

0,67 kg

Performances

Réaction au feu

A1

Références

Numéro DOP

PR001

Référence de norme
européenne

NF EN 14195 : 2005

N° norme européenne

NF EN 14195 : 2005